




Dermógrafo  
Sharp 300  
*Pro*

Dermocamp 





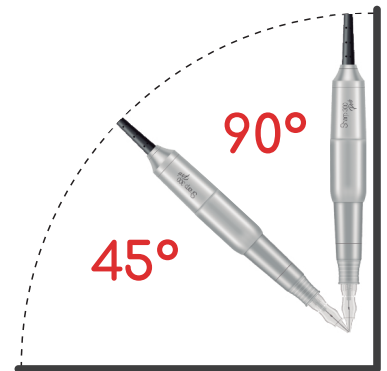
# MANUAL DE INSTRUÇÕES

- 1 - Nossos dermógrafos destinam-se ao uso estritamente profissional, sendo necessário capacitação técnica para seu uso (não inclusa na venda do aparelho).
- 2 - Não nos responsabilizamos pelo uso por pessoas não habilitadas ou mal instruídas.
- 3 - Este dermógrafo é alimentado com tensão de alimentação de 0V. a 12V. (500mA.), sendo suficiente operar com não mais que 10V. ou 11V.
- 4 - Para o funcionamento do aparelho é necessário utilizar um controle de velocidade com saída P2 de no máximo 12V. (Não acompanha o dermógrafo).

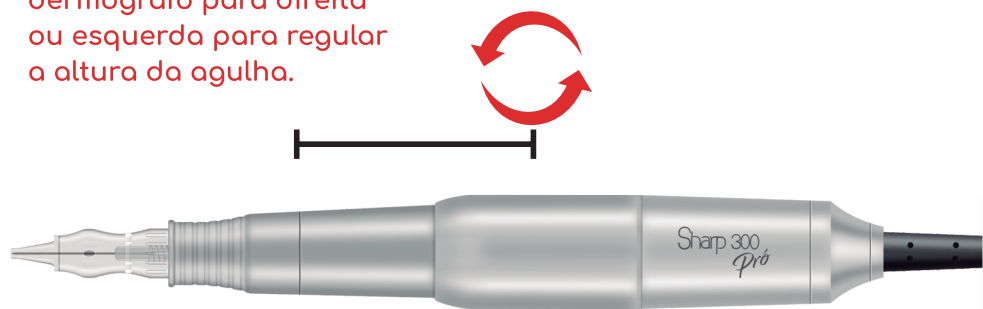
## MODO DE OPERAÇÃO:

- A - Conecte o cabo de alimentação do dermógrafo na saída P2 do controle de velocidade.
- B - Este aparelho opera com agulhas Easy Click® (Cartuchos) originais Dermocamp, possui sistema de fixação por rosqueamento, basta encaixar a agulha na abertura do dermógrafo e girar até fim.
- C - Para controlar a regulagem da altura da agulha, gire a ponta do dermógrafo para esquerda ou para direita.

Para melhor desempenho, utilize o aparelho nos ângulos de 45° ou 90°.



- C
- Gire a ponta do dermógrafo para direita ou esquerda para regular a altura da agulha.



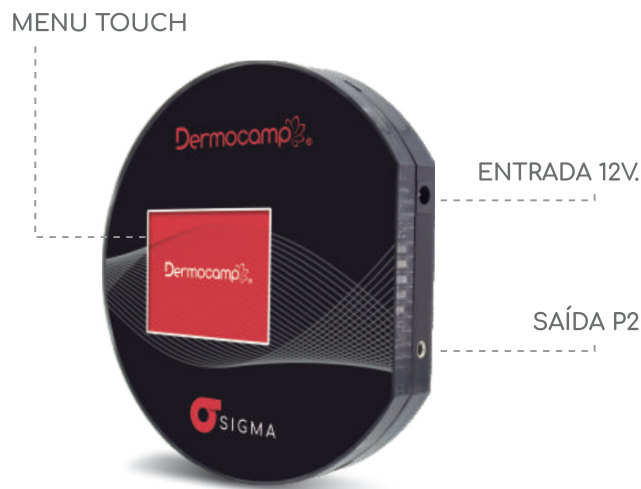
## CONTROLE DE VELOCIDADE UNIVERSAL



- Entrada P4 12V.
- Saída P2 até 12V. - 1A.
- Potência 10W.
- Exclusivo para alimentar aparelhos com motores elétricos.

# MANUAL DE INSTRUÇÕES

O SIGMA é um controlador de velocidade para aparelhos com motores elétricos até 12V.



## MANUAL DE INSTRUÇÕES

1 - Conecte a fonte de alimentação na entrada 12V. do controle de velocidade.

2 - Conecte a extremidade P2 do cabo na saída P2 do controle de velocidade e a outra no dermatógrafo.

3 - Selecione o tipo de procedimento desejado (Paramédica ou Estética).

4 - Na opção "Paramédica" escolha entre as opções de micropigmentação capilar, aréolas, estrias, ou volte ao menu inicial.

5 - Na opção "Estética" escolha entre as opções de micropigmentação de sobrancelhas, lábios, olhos, ou volte ao menu inicial.

6 - Aumente ou diminua a velocidade, volte ao menu anterior, ligue ou pause o dermatógrafo. Os níveis de velocidade são gravados na memória mesmo com o controle desligado.



Fonte 12V.

Conectando fonte no controle.



P2

Conectando cabo no controle.



P2


Conectando cabo no dermatógrafo.




Painel inicial.



Painel de procedimentos paramédicos.



Painel de procedimentos estéticos.



Configuração de velocidade.



# CERTIFICADO DE GARANTIA

Os dermógrafos **Dermocamp**, tem 1(UM) ano de garantia a partir da data da nota fiscal, somente em casos de defeitos de fabricação, incluindo os 90 dias de garantia previstos no Código de Defesa do Consumidor, ou seja, uma extensão de mais 09 meses além da garantia legal.

- Dentro do período da garantia legal, ou seja, os 90 (noventa) dias, não serão cobrados o frete e a manutenção do aparelho, exceto se o defeito for ocasionado por mau uso do cliente, situação em que, mesmo estando na garantia legal, as despesas correrão por conta do cliente.

Após os 90 (noventa) dias, as despesas com frete/postagem correrão por conta do cliente.

- Somente a assistência técnica da Dermocamp está autorizada a abrir, fazer reparos e manutenções no dermógrafo. O não cumprimento desta recomendação ocasionará perda total e imediata da garantia.

- Nunca envie aparelhos para a assistência técnica sem antes entrar em contato com o suporte especializado: whatsapp (19) 97117-9887 ou **assistencia@dermocamp.com.br**

Envie um relato sobre o problema, bem como um vídeo sobre o estado geral do equipamento. Seu contato irá gerar um número de ordem de serviço, que deve ser mencionado caso o atendente peça para que seu equipamento seja enviado para manutenção na Dermocamp.

- Ao enviar o aparelho para assistência técnica, é obrigatório anexar uma cópia da nota fiscal junto ao produto, para evitar perdas ou multas pelos órgãos públicos durante o transporte. A Dermocamp não se responsabiliza por prejuízos causados pelo não cumprimento desta recomendação.

- O prazo para avaliação e reparo do aparelho é de 7 a 30 dias de acordo com o problema identificado e disponibilidade de peças.

- Estando o equipamento na garantia e não havendo reparo, caberá exclusivamente à Dermocamp decidir se uma nova máquina será fornecida em substituição à máquina avariada. A Dermocamp não realiza reembolso de valores e não faz trocas por outros produtos.

- O setor de assistência técnica da Dermocamp fotografará o produto logo que abrir a embalagem de postagem, a fim de demonstrar o estado em que o produto chegou, caso constatem avarias decorrentes de mau uso, como a queda do equipamento (o que não está coberto pela garantia). Caso o(a) técnico perceba que a avaria interna decorre de mau uso, como o rompimento de cabo de alimentação de energia (que pode acontecer em decorrência de mau uso – esticar o cabo com força, de modo a ocasionar o seu rompimento), a situação também será fotografada e enviada ao cliente, para ciência da não cobertura.

- Nos casos que não houver cobertura pela garantia, a assistência técnica contatará o cliente enviando um orçamento para o reparo do produto. Não havendo a aprovação do orçamento, o cliente deverá depositar o valor das despesas para a postagem/retorno do equipamento em até 90 (noventa) dias, sob pena de descarte do equipamento.

- Outras informações encontram-se disponíveis no site: **www.dermocamp.com.br**

Nome:

Cidade:

E-mail:

Tel:

COD.DERM  
DATA

## CUIDADOS COM O DERMÓGRAFO

Para garantir o melhor desempenho do aparelho, leia atentamente as orientações:

- Recomenda-se que o dermógrafo seja enviado à nossa assistência técnica para uma manutenção preventiva uma vez ao ano, onde serão realizadas limpeza, lubrificação e revisão geral.

- O Dermógrafo não deve sofrer queda em hipótese alguma, isso poderá ocasionar dano permanente na máquina, inclusive a quebra do eixo do motor.

- Os dermógrafos são alimentados por uma fonte de **12V. / 1A.**

Acima desta voltagem a máquina sofrerá dano permanente ao motor, ocasionando fadiga, perda de potência e aquecimento.

- Seu uso é destinado apenas a pele humana e treinos em pele artificial, nunca utilize o dermógrafo em superfícies rígidas como plásticos, madeiras e outros substratos.

- Nunca encaixe ou desencaixe o cartucho de agulha com a mesma voltada para os olhos, os quais devem estar sempre protegidos com óculos de proteção.

- Tenha sempre uma máquina reserva, isso ajudará a agilizar o seu procedimento em algumas situações e lhe dará margem de segurança.

- Para maior segurança, siga todas as normas sanitárias e legislação vigente, recuse agulhas em embalagens abertas, em “caixas brancas” e sem registro **ANVISA.**



 @dermocamp  dermocamp

[WWW.DERMOCAMP.COM.BR](http://WWW.DERMOCAMP.COM.BR)